


HOE NAAI IK EEN KRAAG EN STAANDER?

ALLE BENODIGDHEDEN VIND JE OP:

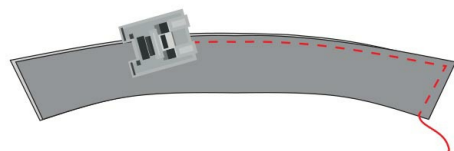
https://www.veritas.be/be_nl/creatieve-ideeen/hoe-naai-ik-een-kraag-en-staander

Hoe maak je het?

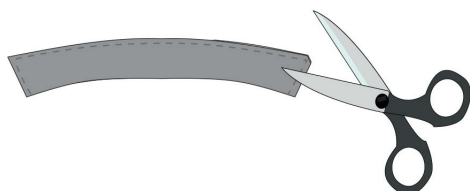
Verstevig 1 kraagdeel en 1 staanderdeel met vliesselime.



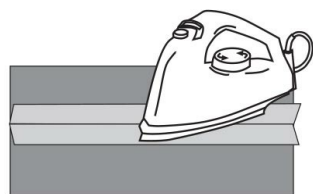
Stik de kraagdelen op elkaar, laat de aanzetrand open.



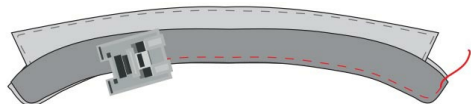
Dun de hoeken uit.



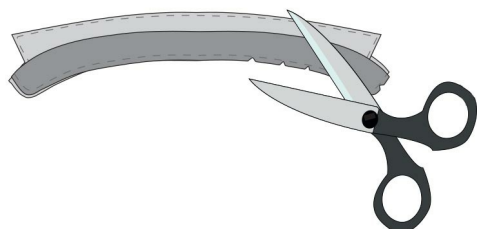
Strijk de naad open, keer de kraag om, en geef een sierstiksel vlak op de rand.




Leg de kraag op de niet verstevigde staander, leg de verstevigde staander aan de andere kant van de kraag en stik de staander en kraag samen.



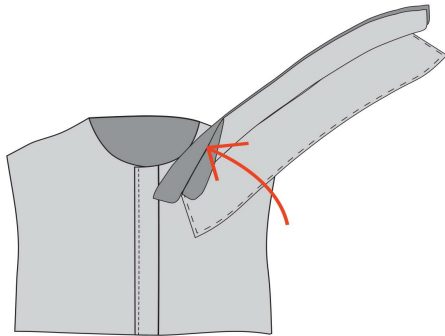
Dun uit en geef knipjes in de naad.




Keer om en strijk plat.



Stik de kraag enkel aan de hals met de goede kanten op elkaar.



Vouw de naadwaarde naar binnen en stik op 1mm langs de halslijn vast.



Klaar!

