



BONNIE
Débardeur

S11205





S11205

V.1/MZ/SK

BONNIE Débardeur

Design : Käte Stödter



Tricote



Intermédiaire



fil recommandé

TAILLES	XS	S	M	L	XL
	32/34	36/38	40/42	44/46	48/50
Dos et devant					
Largeur en bas	42	46	50	54	58
Haut. jusqu'au début de l'emmanchure	30	31	32	33	34
Haut. de l'emmanchure	10	11	12	13	14
Largeur de la bretelle	6	6,5	7	7,5	8
Hauteur de la bretelle	6	6	6	6	6
Largeur de l'encolure	14	15	16	17	18
Profondeur de l'encolure (devant)	13	13	14	15	15
Longueur totale	46	48	50	52	54

Indications en cm

FOURNITURES

Schachenmayr Catania Trend, pelote de 50 g

Env. 50 g ≈ 125 m

Col. 00391 (petrol) 1, 1, 2, 2, 2 pelotes
 Col. 00440 (karamell) 1, 1, 1, 1, 2 pelotes
 Col. 00280 (löwenzahn) 1, 1, 1, 1, 2 pelotes
 Col. 00439 (persischorange) 1, 1, 1, 1, 2 pelotes
 Col. 00252 (kamelie) 1, 1, 1, 1, 2 pelotes
 Col. 00441 (eisblau) 1, 1, 1, 1, 2 pelotes
 Col. 00247 (wolke) 1, 1, 1, 1, 2 pelotes

Vérifiez le bain indiqué sur les banderoles et n'utilisez que des pelotes du même bain. La quantité de fil peut varier d'une personne à l'autre.

1 aig. circ. N° 3 et 3,5 mm, 60 cm de long

1 croch. N° 3,5

1 aig. à laine pour rentrer les fils

ECHANTILLON

Point de base, sur aig. N° 3,5 :

24 m. et 28 rgs = 10 x 10 cm

POINTS

Point de parement, sur aig. N° 3 :

Point mousse : tric. rgs end. et rgs env. à l'end.

Côtes, sur aig. N° 3,5 :

Alterner 1 m. end. et 1 m. env. Aux rgs env. tric. les m. comme elles se présentent.

Point de base:

Tric. d'après la grille. Pour les rgs end. lire la grille de la droite vers la gauche. Aux rgs env. non représentés tric. les m. et les jetés à l'env. Tric. les m. avant le rapport, rép. tjs le rapport de 8 m. puis tric. les 8 m. après le rapport. Rép. les rgs 1 et 2.

Jers. end. :

Tric. rgs end. à l'end., rgs env. à l'env.

Rayures :

6 rgs * karamell, löwenzahn, persischorange, kamelie, eisblau, wolke petrol, rép. à partir de *.

Après changer les couleurs, prener le fil par bord latéral, sans serrer le fil.

RÉALISATION

Les explications pour les tailles sont séparées par un tiret, depuis la plus petite jusqu'à la plus grande. S'il n'y a qu'une seule indication, elle est valable pour ttes les tailles.

Dos

En Petrol, monter 103/115/123/133/143 m. sur aig. N° 3 et tric. 3 rgs en pt de parement. Cont. en pt de base sur aig. N° 3,5 en suiv. les coloris indiqués et en répartissant les m. comme suit : 1 m. lis., 2/0/0/1/2 m. en jers. end., la m. avant le rapport, rép. 11/13/14/15/16x le rapport de 8 m., les 8 m. après le rapport, 2/0/0/1/2 m. en jers. end., 1 m. lis. Commencer l'emmanchure à 30/31/32/33/34 cm de haut. tot., mesuré à partir des pointes, rab. 5/7/7/8/10 m. de ch côté puis diminuer encore 1 m. 14/16/17/18/19x tous les 2 rgs = 65/69/75/81/85 m.

Comm. l'encolure à 40/42/44/46/48 cm de haut. totale en rab. les 39/39/41/43/43 m. cent. et term. ch côté séparément.

Pour les bretelles tric. encore 6 cm en pt de parement sur les 13/15/17/19/21 m. rest. en Petrol puis rab. les m. comme elles se présentent.

Devant

Comm. comme le dos mais à 27/29/30/31/33 cm de haut. totale doubler la m. cent. et partager l'ouvrage en deux ds le milieu. Term. ch côté séparément sur 52/58/62/67/72 m. Pour l'encolure en V, diminuer 1 m. sur le bord int., à côté de la m. lis., ceci 20/20/21/22/22x tous les 2 rgs. Simultanément comm. l'emmanchure à 33/34/35/36/37 cm de haut. tot., mesuré à partir des pointes, en rab. 5/7/7/8/10 m. sur le bord ext. puis diminuer encore 1 m. 14/16/17/18/19x tous les 2 rgs. À 40/42/44/46/48 cm de haut. totale tric. les bretelles sur les 13/15/17/19/21 m. rest. en Petrol en faisant encore 6 cm en pt de parement puis rab. les m. comme elles se présentent.

FINITIONS

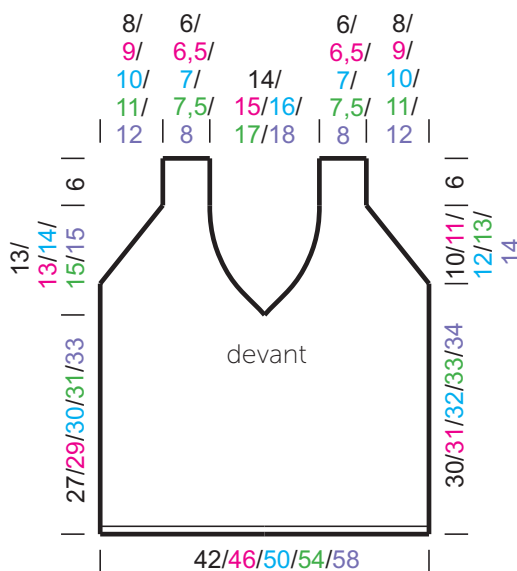
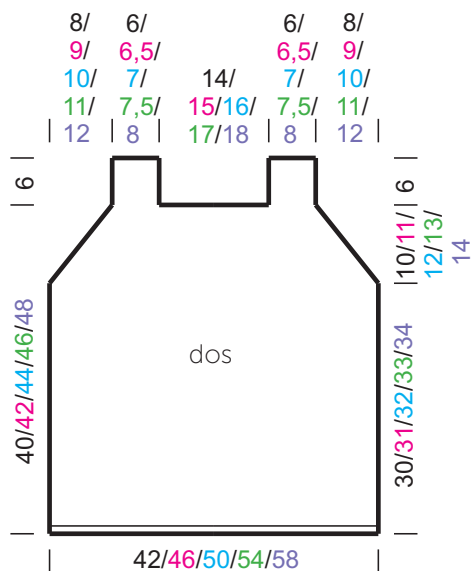
Tendre les différentes parties, les humecter et laisser sécher. Fermer les coutures des bretelles et des côtés. Finir le bord de l'encolure par 1 tr de ms en Petrol.

Rentrer les fils.

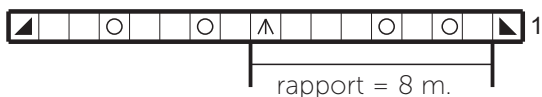
ABRÉVIATIONS :

- end. = endroit
- env. = envers
- ens. = ensemble
- m. = maille(s)
- m. lis. = maille lisière
- rg(s) = rang(s)
- tr(s) = tours
- comm. = commencer
- rab. = rabattre
- rép. = répéter
- tric. = tricoter

Schéma (indications en cm)



Grille



Légende

- = 1 m. end.
- = 1 jeté
- ▲ = tric. 2 m. ens. à l'end.
- ▣ = glisser 1 m. ens. comme pour les tric. à l'end., tric. 1 m. end. puis passer la m. glissée la m. tric.
- ▤ = glisser 2 m. comme pour la tric. à l'end., 1 m. end. puis passer la m. glissée la m. tric.