

Ada – pull à motif

En Arianna et Crista



Degré de difficulté
Beaucoup d'expérience

Dimensions
S (M - L - XL)

Matériel

- 11 (11-12-12) pelotes d'Arianna natur 50 g
- 2 pelotes d'Arianna bleu
- 2 pelotes de Crista natur
- Aiguilles à tricoter 7 mm de Pym
- Aiguilles circulaires 7 mm de Pym
- Aiguille à laine de Pym

Échantillon
10 x 10 cm = 14 mailles x 20 rangs en jersey avec un fil d'Arianna, et des aiguilles 7 mm.

Points utilisés

Côtes 1/1

- 1^e rang : alterner une maille endroit, une maille envers.
- 2^e rang et tous les rangs suivants : tricoter les mailles comme elles se présentent (endroit sur endroit, envers sur envers).

Jersey endroit

- 1^e rang : toutes les mailles à l'endroit.
- 2^e rang : toutes les mailles à l'envers.
- Toujours répéter ces 2 rangs.

Jacquard

- Voir les schémas A, B et C. Tricoter en Arianna bleu et en Crista natur, et tricoter un rang endroit en natur entre chaque schéma.

Réalisation

Dos

- Monter 71 (79-87-95) mailles en Arianna natur sur une aiguille 7 mm. Tricoter 10 cm en côtes 1/1. Tricoter ensuite un rang en jersey endroit.
- Passer au Crista natur et à l'Arianna bleu, pour tricoter le motif en jacquard. Toujours tricoter un rang de jersey endroit en Crista natur entre les motifs A, B et C.
- Continuer en Arianna natur en jersey, et faire une diminution à une maille du bord sur les deux premiers rangs endroit. Il reste 67 (75-83-91) mailles.
- Tricoter jusqu'à une hauteur totale de 59 (60-61-62) cm et rabattre simplement toutes les mailles.

Devant

- Il se tricote comme le dos jusqu'à une hauteur totale de 55 (56-57-58) cm.
- Rabattre les 9 (11-13-13) mailles centrales et continuer chaque côté séparément.
- Côté encolure, rabattre 1x3 mailles, 1x2 mailles et 1x1 maille tous les 2 rangs.
- Tricoter jusqu'à une hauteur totale de 59 (60-61-62) cm et rabattre simplement toutes les mailles.

Manches

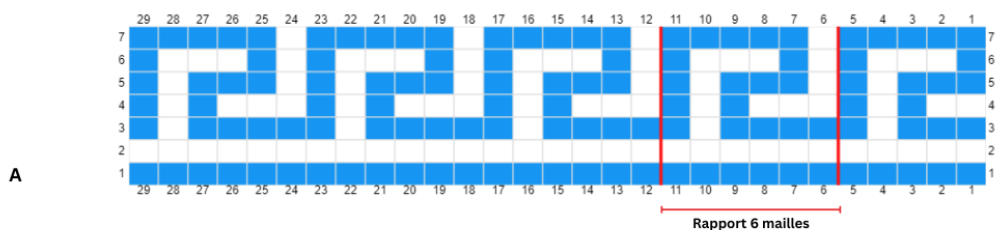
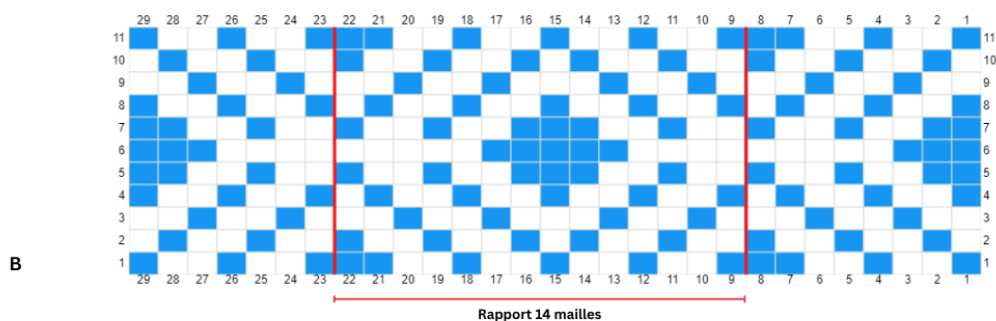
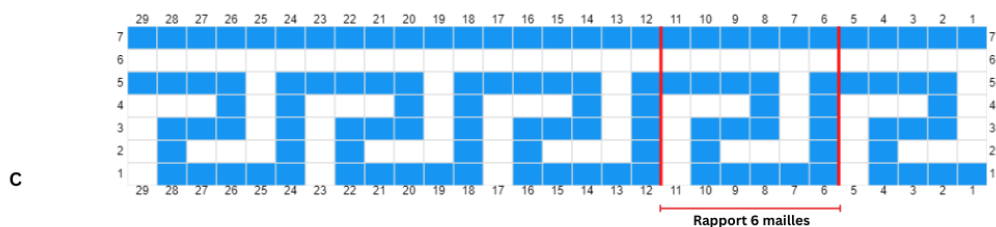
- Monter 39 (41-41-43) mailles en Arianna natur sur une aiguille 7 mm. Tricoter 10 cm en côtes 1/1.
- Tricoter ensuite un rang en jersey endroit en répartissant 4 augmentations sur ce rang. Cela donne 43 (45-45-47) mailles.
- Passer au Crista natur et à l'Arianna bleu, pour tricoter le motif en jacquard. Toujours tricoter un rang de jersey endroit entre les motifs A, B et C. Attention : Ne pas faire d'augmentation pendant la réalisation du motif.
- Continuer en jersey en Arianna natur et faire 5 augmentations tous les 6 rangs, puis 1 augmentation tous les 4 rangs (5 augmentations tous les 6 rangs, puis 1 augmentation tous les 4 rangs-3 augmentations tous les 6 rangs, puis 5 augmentations tous les 4 rangs-2 augmentations tous les 7 rangs, puis 1 augmentation tous les 4 rangs) de chaque côté. Cela donne 55 (57-61-65) mailles. Commencer les augmentations dans le premier rang après le motif.
- Tricoter jusqu'à une hauteur totale de 44 (45-45-46) cm et rabattre simplement toutes les mailles.

Finition et col

- Étendre toutes les pièces à plat sur un tapis et les humidifier avec un pulvérisateur. Laisser sécher 24 heures.
- Faire la couture des épaules et reprendre 68 (70-74-76) mailles sur l'encolure avec les aiguilles circulaires. Commencer à la couture de l'épaule.
- Tricoter 9 cm en côtes 1/1. Rabattre simplement toutes les mailles.
- Replier le col vers l'intérieur et coudre le bord à l'intérieur du pull, au début du col, avec le long fil. Cette couture peut également être réalisée avec un fil élastique, pour une encolure plus souple encore. Ne pas trop tirer sur le fil pour que le col reste élastique.
- Monter la manche en la pliant en deux pour déterminer la tête de manche. Poser la tête de manche contre la couture de l'épaule. Coudre le devant et l'arrière de la manche au dos et au devant, de haut en bas. Veiller à ce que cela soit assez ample.
- Faire la couture des manches et des côtés et rentrer les fils.

Conseils

- Sur le devant et sur le dos, il est possible de mettre des anneaux marqueurs ou des morceaux de fil une fois à hauteur pour coudre la manche.
- Pour que les motifs soient parfaitement symétriques, il est préférable de compter par avance où commencer en veillant à ce que la maille centrale du rappel soit au milieu de la pièce.
- Il est préférable de coudre le pull en Crista, car le fil Arianna ne convient pas bien pour la couture.



Légende

- Ariana bleu
- Ariana écru
- Rapport

